

PRODUKTINFORMATION
PANGO Rohrreiniger inklusive WC-Aufsatz
RT50001



Sollten Sie Fragen bezüglich dieses Produktes haben, kontaktieren Sie uns bitte mit Angabe der Artikelnummer RT50001. Unsere Mitarbeiter des Serviceteams sind gerne für Sie da!

Telefon:	08261/73 13 9 0
Fax:	08261/73 13 9 28
Email:	kundendienst@redtools.de
Livechat (Mo.-Fr. 09:00-16:00 Uhr):	www.redtools.de

Vorwort



Liebe Kundin, Lieber Kunde,

Vor über 20 Jahren habe ich, Ottmar Ullrich, mich selbständig gemacht und in den vergangenen Jahren die Marke „BARICUS“ mit QVC zusammen ins Leben gerufen.

Wir bieten ein breites Sortiment an hochwertigen Elektro-, Akku- und Handwerkzeugen, sowie Haushaltswaren und LED-Produkten an.

In Zukunft werden wir auch unsere Sortimentsangebote erweitern.

Heute möchte ich mich bei Ihnen persönlich für Ihre Kauftreue bedanken!

Wie Sie eventuell bereits selbst festgestellt haben, führe ich unsere Produkte nicht mehr selbst bei QVC im Teleshopping vor. Diese Aufgabe habe ich abgegeben, damit ich mehr im Unternehmen vor Ort sein kann, meine Angestellten & Kollegen unterstützen und Ihnen als Kundin / Kunde in schwierigen Situation Hilfestellung geben und vor allem neue & interessante Produkte vorbereiten kann.

Auch wenn Sie mich im TV nicht mehr so oft sehen werden, möchte ich Ihnen hiermit zeigen, dass ich weiterhin hinter unseren Produkten stehe und Ihnen ebenfalls treu bleibe.

Ich bedanke mich für das große Vertrauen, welches Sie uns schenken!

Viele liebe Grüße

Otti



Unser Pango ist seit 40 Jahren ein absoluter Verkaufs- und TV-Hit auf dem deutschen Markt- und das nicht ohne Grund!

Der Pango® Rohrreiniger ist die wahrscheinlich einfachste und umweltfreundlichste Art, Abflüsse zu reinigen und Verstopfungen zu beheben. Neben der einfachen Handhabung werden die Haushaltsarbeiten zudem durch die verschiedenen mitgelieferten Aufsätze erleichtert. Diese ermöglichen es Ihnen, nicht nur Abflüsse von Toiletten, sondern auch von Duschwannen, Waschbecken, Küchenspülen oder ähnlichem in kürzester Zeit von Verstopfungen zu befreien – ganz ohne aggressive Reinigungsmittel.

Funktionsprinzip:

Durch manuelles Aufpumpen wird im Pango Druck aufgebaut, der dann mittels der Abzugsvorrichtung kurz und schnell frei gesetzt werden kann. Dieser Druck bewirkt, dass die Wassersäule im Rohr schlagartig angestoßen und in Bewegung gesetzt wird. Durch diesen Impuls werden wiederum Verstopfungen gelöst und mit dem Wasser wie gewohnt durch das Abflussrohr ab-transportiert. (Wir empfehlen auch bei scheinbar problemlosen, freien Abflussrohren eine jährliche Reinigung mit dem Pango, um vollständige Verstopfungen vorzubeugen.)

Lieferumfang:

1 x Pango Rohrreinger

3 x Standard-Aufsätze (für Dusche, Badewanne, Handwaschbecken):

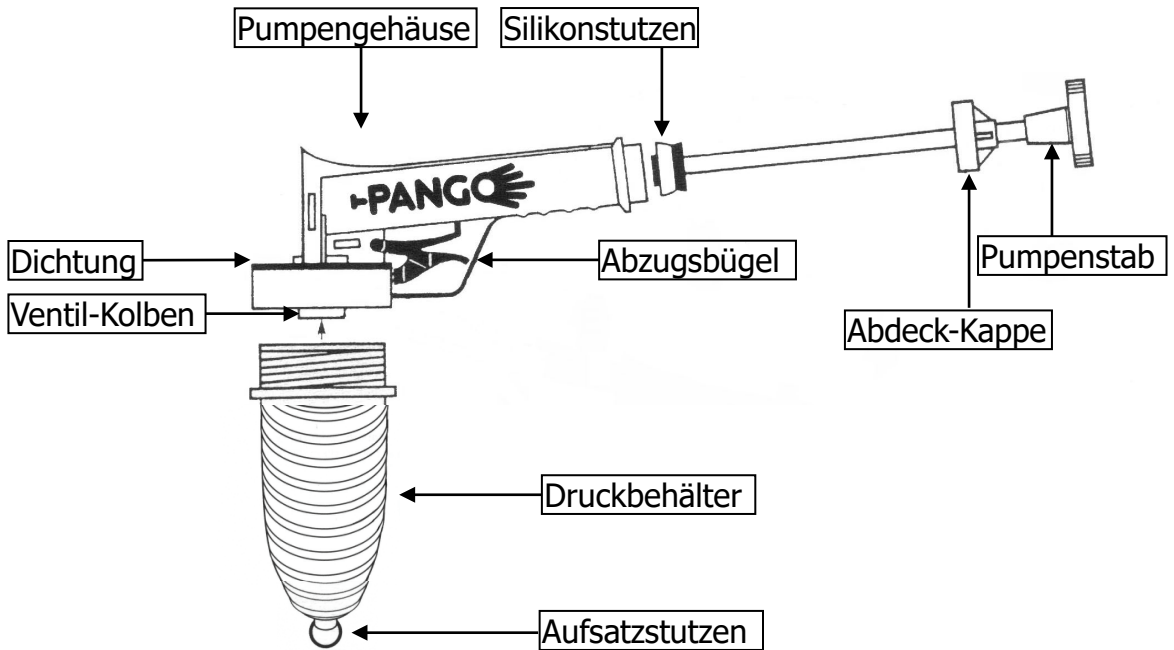
Kleiner Excenterstopfen 50 mm

Excenterstopfen 58 mm

Aufsatz für Siebe 105 mm

1 x Großer Aufsatz / WC - Stopfen 200 mm (für Toiletten, Gullys & Bodenabläufe)

Aufbau:



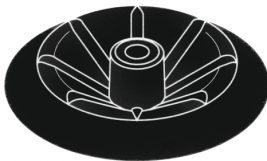
Kleiner Excenterstopfen 50 mm



Excenterstopfen 58 mm




Aufsatz für Siebe 105 mm




WC-Stopfen 200mm

Gebrauchsanleitung:

1. Alle anderen Luftaustritts-Möglichkeiten vor der Reinigung abdichten
(bspw. Überlauf-Loch am Waschbecken/ Badewanne)



2. Jeweiligen Aufsatz auf Pango setzen:
 - Excenter-Stopfen für Excenter-Abflüsse (z.B. Waschbecken)
 - Aufsatz Nr. 3 für alle Siebe
 - Großer Aufsatz (Nr.4) für Toiletten, Pissoirs, Bodenabläufe und Gullys



Wichtig bei schlecht ablaufenden Abflüssen (Teilverstopfung):

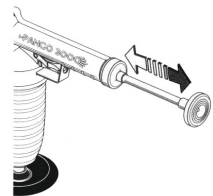
Bevor der Pango genutzt werden und Teilverstopfungen lösen kann, muss sichergestellt werden, dass sich Wasser im Rohr befindet.

(Tipp: geben Sie etwas Spülmittel/ Fettlöser und anschließend kochendes Wasser in den Abfluss)

Eine Wassersäule muss gegeben sein, damit der Luftdruck des Pangos das Wasser & die Verschmutzung in Bewegung setzen und abtransportieren kann.

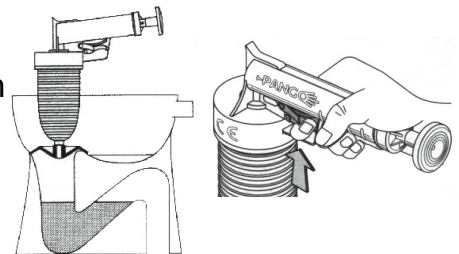
(Funktionsprinzip auf S.3)

3. Aufpumpen:
 - Druckbehälter nach unten halten
(Aufsatz-Stutzen zeigt nach unten)
 - Pumpenstab **zügig** vor und zurück ziehen, damit der Ventilkolben abdichten kann und Druck aufgebaut wirdBitte beachten:
 - bei kleineren/schmäleren Rohren /Abflüssen
(Waschbecken/Badewanne o.ä.) nur ca. 3-5 x aufpumpen
 - bei Bodenabläufen/Toiletten/Gullys ca. 12-15 x aufpumpen



Wir empfehlen, die Reinigung zu Beginn nur mit der Mindestanzahl an Pumpstößen zu versuchen! Sollte dies für eine Reinigung nicht ausgereicht haben, können Sie den Pango beim nächsten Versuch öfter aufpumpen (Max. wie angegeben!)

4. Pango auf den verstopften Abfluss drücken und ruckartig (schnell und in nur einer Bewegung) den Abzugsbügel betätigen, um den Druck aus dem Pango zu „schießen“.

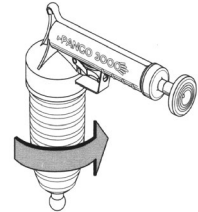


5. Bei Bedarf wiederholen

Mögliche Funktionsstörungen und Behebung

Beim Aufpumpen des PANGO entweicht Druckluft - Gespeicherter Luftdruck ist zu gering:

Druckbehälter kraftvoll in Pfeilrichtung gegen die innliegende Gummidichtung drehen und 2-3 mal zügig aufpumpen.



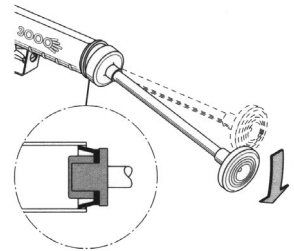
Pumpenstab lässt sich nicht mehr zügig bewegen:

Silikonstutzen mit säurefreiem Öl einölen. Dazu Pumpenstab wie abgebildet bis zum Anschlag herausziehen und in Pfeilrichtung abknicken.

Wiedereinsetzen des Pumpenstabs erfolgt in umgekehrter Reihenfolge

Hinweis:

Beim Einsetzen des Pumpenstabs darauf achten, dass der Silikonstutzen lagerichtig - siehe Detail - aufgesetzt und beim Einsetzen des Pumpenstabs nicht verkantet wird.



GARANTIE UND GEWÄHRLEISTUNG

Bitte beachten Sie, dass bei unsachgemäßer Behandlung des Produktes oder eventueller Zusatzteile ihr Garantieanspruch erlischt.

Wir gewähren Ihnen auf den Pango 2 Jahre Garantie (ab Verkaufsdatum). Die Garantie umfasst alle Ansprüche aufgrund von Material- und Herstellungsfehlern, die die Funktion Ihres Gerätes beeinträchtigen. Ausgenommen sind Verschleißteile und Schäden, die durch natürlichen Verschleiß oder unsachgemäße Handhabung entstehen.

Diese Garantie schränkt Ihre gesetzlichen Gewährleistungen nicht ein.

Im Falle von Reklamationen, die trotz sachgemäßem Gebrauch entstehen, wenden Sie sich bitte an unseren Kundendienst. Wir helfen Ihnen gerne!

PRODUKT- DATEN

Produkt (Modell):	Pango 3000 / RT50001/ 825305
Material:	Kunststoff / Aufsätze: Gummi
Farbe:	Schwarz / orange
Produktmaße /- gewicht: (ohne Aufsätze)	Ca. 29 cm x 29 cm x 8 cm / ca. 0,36 kg
Gewicht mit Aufsätze:	ca. 0,76 kg
Verpackungsdetails:	31 cm x 28,5 cm x 9 cm / Ca. 0,93 kg

Hinweise zum Umweltschutz:



40 Jahre
Gut für mich.
Gut für die Umwelt.

Leisten Sie Ihren Beitrag zum Umweltschutz!

Die Verpackungsbestandteile bestehen aus recyclingfähigem Material. Bitte entsorgen Sie diese umweltgerecht über die Ihnen bekannten Sammelsysteme oder Recyclinghöfe.

Entsorgen Sie das Gerät am Ende seiner Lebensdauer gemäß den geltenden gesetzlichen Bestimmungen!

EU-Konformitätserklärung

Dokument:

Nr. 20213051

Name und Hersteller

Repräsentant:

Red Tools Germany GmbH & Co KG

Fellhornstrasse 6

D-87719 Mindelheim/Deutschland

Wir erklären in alleiniger Verantwortung, dass dieses Produkt mit den folgenden Normen oder normativen Dokumenten übereinstimmt.

Produktidentifikation:

Pango 3000

RT50001

Produkte dieser Erklärung stehen im Einklang mit:

PANGO 3000 / RT50001

Maschinenrichtlinie 2006/42/EC

Richtlinie 93/68/EC (for the part relating to simple pressure vessels)

UNI EN 12100:2010 Safety of machinery – General Principles of design. Risk assessment and risk reduction

UNI 14121-2:2010 Safety of machinery – Risk assessment-Practical Guide and examples of methods

UNI 10653:2003 Technical documentation- Quality of product technical documentation

Mindelheim, den 12.03.2021



Unterschrift u. Stempel Redtools

**Red Tools Germany GmbH & Co. KG / Fellhornstrasse 6 / D-87719 Mindelheim
Geschäftszeiten: Montag bis Freitag 9 - 16 Uhr außer an Feiertagen**