baricus

PRODUKTINFORMATION
Baricus Regentonne 500l, faltbar (10/21)
QVC-Artikel-Nr. 510033

QV90319

Lieber Kunde/ Liebe Kundin,

Sollten Sie Fragen, Reklamations- oder Nachbestellungswünsche haben, kontaktieren Sie uns bitte mit Angabe der Artikelnummer QV90319. Unsere Mitarbeiter des Serviceteams sind gerne für Sie da!

Telefon:	**08261/73 13 9 0**
Fax:	**08261/73 13 9 28**
Email:	**kundendienst@redtools.de**
Livechat (Mo.-Fr. 09:00-16:00 Uhr):	**www.redtools.de**

Vielen Dank,

Dass Sie sich für den Kauf eines Produktes unseres Unternehmens Red Tools entschieden haben. Wir freuen uns, Ihnen das alltägliche Leben dadurch etwas leichter gestalten zu dürfen.

Mit dieser Regentonne wird das Sammeln von Regenwasser und jegliche Bewässerungsarbeiten vielfach erleichtert. Durch die faltbare Bauart ist das Fass nicht nur über den Winter platzsparend aufzubewahren, sondern dank dem mit Reisverschluss versehenen Deckel einfach vor Verschmutzungen zu schützen. Zudem lässt sich das Wasser mit dem im Lieferumfang enthaltenen Wasserhahn ganz einfach und kontrolliert auslassen und durch das Abflussventil kann die Regentonne problemlos entleert werden.

Wir bitten Sie, zunächst alle Teile auf ihre Vollständigkeit zu prüfen.

Im Lieferumfang finden Sie folgenden Inhalt:

1x Wasserbeutel
8x seitliche Stützstangen inkl. Standfüße
1x Wasserhahn
1x Überlaufventil
1x Abflussventil

Aufbau der Regentonne

Bevor Sie die Standfüße an der Regentonne befestigen und diese aufstellen können, müssen die Ventile und der Wasserhahn folgendermaßen angebracht werden:
Das Ventil/ der Hahn inklusive einem Dichtring von außen in die Aussparung schieben.
Von innen den jeweiligen Schraubverschluss-Filter inklusive einem weiteren Dichtring sodann anschrauben.

Überlauf-Ventil

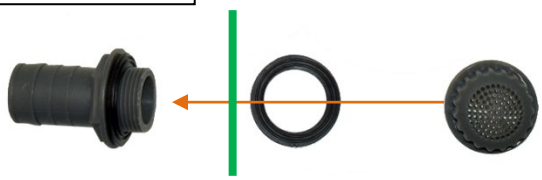

Wasserhahn



Auslauf-Ventil



Aufbau der Regentonne

Zuletzt schieben Sie die Stützstangen von unten in die dafür vorgesehenen Löcher der Regentonne. (Standfuß unten)

Gebrauchshinweise:

1. Um den Wasserhahn zu öffnen, muss der Hebel nach rechts geschoben werden. Ist dieser nach vorne gerichtet, ist der Wasserhahn zu.

2. An das untere Auslauf-Ventil kann ein handelsüblicher Gartenschlauch angeschlossen werden, um den Rasen / Pflanzen leichter zu bewässern.

3. Ist der rote Hebel des Auslauf-Ventils horizontal, ist der Wasserfluss gestoppt. Um das Wasser auslassen zu können, muss der Hebel vertikal geschoben werden

Bei Fragen oder Reklamationen beachten Sie:

Der Kundendienst steht Ihnen gerne mit Rat und Tat zur Verfügung und unsere Mitarbeiter tun alles ihnen Mögliche, um Ihnen helfen zu können. Um Ihr Problem so schnell und unkompliziert wie möglich lösen zu können, gehen sie bitte wie folgt vor:

1. Halten Sie **unsere Artikel-Nr**. **QV90319** bereit. Diese finden Sie zudem auf dem Deckblatt dieser Gebrauchsanleitung.
2. Haben Sie bitte außerdem **Ihr (defektes) Produkt griffbereit,** um die Fragen des Kundenservices besser beantworten zu können.
3. Haben Sie soeben genannte Informationen und Ihr Gerät zur Hand, melden Sie sich bitte bei unserem Kundendienst am besten telefonisch oder per Livechat zu den unten angegebenen Geschäftszeiten!

Unsere Kontaktdaten:
Telefon: 08261/73 13 9 0
Fax: 08261/73 13 9 28
Email: kundendienst@redtools.de
Livechat: www.redtools.de
Mo.-Fr. 09:00-16:00 Uhr (außer an bayrischen Feiertagen)

PRODUKT - DATEN

Produkt (Modell):	**Baricus Regentonne 500l, faltbar / QV90319**
Materialen:	**korrosionsbeständiges PVC-Gewebe, Stangen: Kunststoff, Einlass & Auslauf mit Filter**
Temperatur geeignet:	**-10° C bis + 60° C**
Maße aufgestellt:	**80 cm Durchmesser, 98 cm Höhe**
Fassungsvermögen:	**500 l**
Verpackungsdetails:	**16 cm x16 cm x 98 cm / 4,3 kg**

Hinweise zum Umweltschutz:

Leisten Sie Ihren Beitrag zum Umweltschutz!

Die Verpackungsbestandteile bestehen aus recyclingfähigem Material. Bitte entsorgen Sie diese umweltgerecht über die Ihnen bekannten Sammelsysteme oder Recyclinghöfe.

Entsorgen Sie das Produkt am Ende seiner Lebensdauer gemäß den geltenden gesetzlichen Bestimmungen